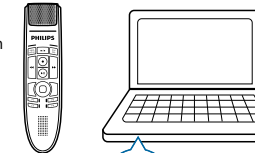


Customize your modes

- Modi anpassen
- Personalice sus modos
- Pas uw modi aan
- Personnalisez vos modes
- Personalizzare le modalità
- Anpassa lägen

1 Connect

- Anschließen
- Connecter
- Conectar
- Collegare
- Aansluiten
- Anslut



2 Software


- Software
- Logiciel
- Software
- Software
- Software
- Programvara



Philips SpeechControl software
www.dictation.philips.com/speechcontrol

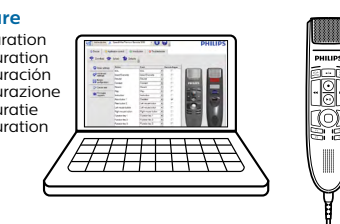
3 Install

- Installation
- Installation
- Instalación
- Installazione
- Installatie
- Installation



4 Configure

- Konfiguration
- Configuration
- Configuración
- Configurazione
- Configuratie
- Konfiguration




© 2021 Speech Processing Solutions GmbH. All rights reserved.
 Specifications are subject to change without notice. Philips and the Philips shield emblem are registered trademarks of Koninklijke Philips N.V. and are used under license.
 Document version 5.0, 07/04/2021, 7737 003 2010.5

PHILIPS

SpeechMike

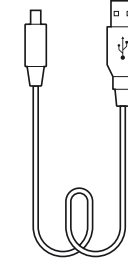
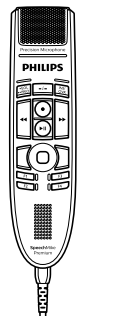
Premium Touch

SMP3700/3800

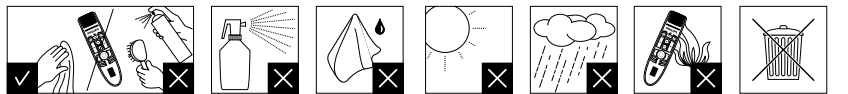


- EN** Quick start guide
- DE** Kurzanleitung
- FR** Guide de démarrage rapide
- ES** Guía de inicio rápido
- IT** Guida rapida di introduzione
- NL** Snelle startgids
- SV** Snabbstartsguide

View the full manual online:
help.speechmike.com/smp3700



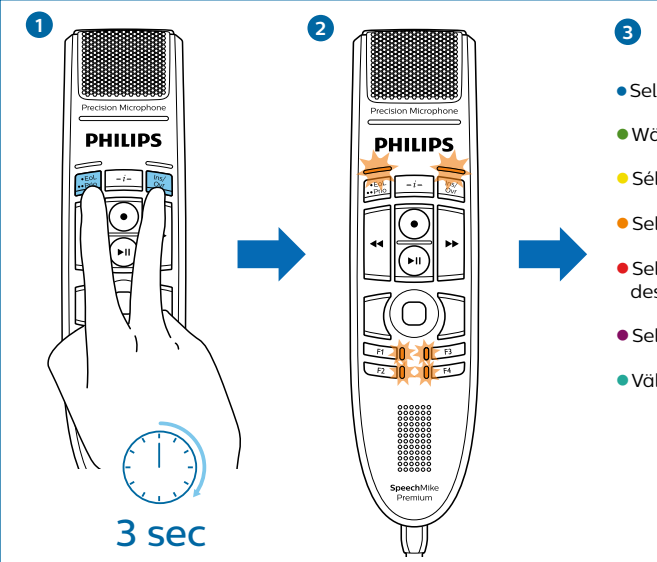
Quick Start Guide



Select your button mode

- Tastenmodus auswählen
- Seleccione su modo de botones
- Selecteer uw toetsenmodus

- Sélectionnez votre mode des boutons
- Selezionare una modalità pulsante
- Välj ett knappläge



- Select your mode
- Wählen Sie Ihren Modus
- Sélectionnez votre mode
- Seleccione su modo
- Selezionare la modalità desiderata
- Selecteer uw modus
- Välj ett läge

F1	<ul style="list-style-type: none"> Event mode (default) Befehlsmodus (Standardeinstellung) Mode de commande (par défaut) Modo comando (predeterminado) Modalità comando (predefinita) Opdrachtmodus (standaard) Åtgärdsläge (standard)
F2	<ul style="list-style-type: none"> Keyboard mode Mode clavier Modalità tastiera Tangentbordsläge Tastaturmodus Modo teclado Toetsenbordmodus
F3	<ul style="list-style-type: none"> Browser mode Mode navigateur Modalità browser Webbläsarläge Browsermodus Modo navegador Browsermodus
F4	<ul style="list-style-type: none"> Windows speech recognition mode Windows Spracherkennungsmodus Mode de reconnaissance vocale Windows Modo reconocimiento de voz Windows Modalità riconoscimento vocale Windows Windows-spraakherkenningsmodus Läget Windows taligenkänning
EoL	<ul style="list-style-type: none"> Dragon for Mac mode Mode Dragon pour Mac Modalità Dragon per Mac Dragon-läge för Mac Dragon-Modus für Mac Modo Dragon para Mac Dragon-modus voor Mac
••Prio	<ul style="list-style-type: none"> Dragon for Windows mode Mode Dragon pour Windows Modalità Dragon per Windows Läget Dragon för Windows Dragon-Modus für Windows Modo Dragon para Windows Dragon-modus voor Windows
Ins/Ovr	<ul style="list-style-type: none"> Dragon for Windows mode Mode Dragon pour Windows Modalità Dragon per Windows Läget Dragon för Windows Dragon-Modus für Windows Modo Dragon para Windows Dragon-modus voor Windows

i

Find more information on all button modes here: www.speechmike.com/premium-touch/support

Weitere Informationen zu allen Tastenmodi finden Sie hier: www.speechmike.com/premium-touch/support

De plus amples informations sur les modes des boutons sont disponibles ici : www.speechmike.com/premium-touch/support

Encuentre más información acerca de todos los modos de botones aquí: www.speechmike.com/premium-touch/support

Ulteriori informazioni su tutte le modalità pulsante sono disponibili qui: www.speechmike.com/premium-touch/support

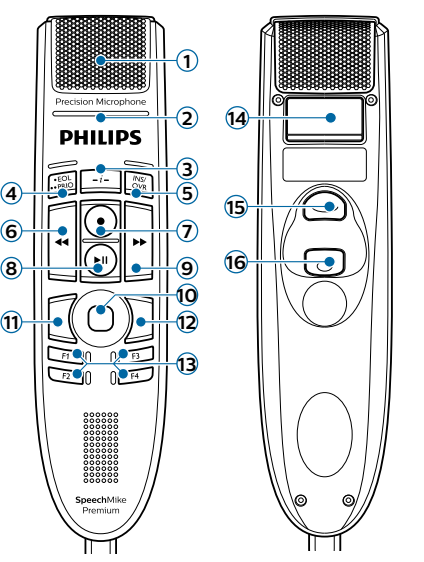
Hier vindt u meer informatie over alle toetsenmodi: www.speechmike.com/premium-touch/support

För mer information om alla knapplägen: www.speechmike.com/premium-touch/support

Overview (Event mode)

- Übersicht (Befehlsmodus)
- Descripción general (Modo comando)
- Overzicht (Opdrachtmodus)

- Présentation (Mode de commande)
- Panoramica (Modalità comando)
- Översikt (Åtgärdsläge)



- Microphone
- Record indicator light
- Instruction
- End-of-letter (EOL), priority
- Insert/overwrite
- Rewind
- Record
- Play/pause
- Mikrofon
- Aufnahme-Kontrolleuchte
- Anweisung
- Briefende (EOL), Priorität
- Einfügen/Überschreiben
- Rücklauf
- Aufnahme
- Wiedergabe/Pause
- Micrófono
- Luz indicadora de grabación
- Instrucción
- Fin de carta (EOL), prioridad
- Insertar/sobrescribir
- Rebobinado
- Grabar
- Reproducir/pausa
- Mikrofoon
- Controlelampje opname
- Instructie
- Einde-brief (EOL), prioriteit
- Invoegen/overschrijven
- Terug
- Opname
- Afspelen/pauze

- Fast-forward
- Touch navigation/left mouse button
- Left mouse button
- Right mouse button
- Programmable function keys
- Schneller Vorlauf
- Touch-Navigation/linke Maustaste
- Linke Maustaste
- Rechte Maustaste
- Programmierbare Funktionstasten
- Avance rapide
- Navigation tactile/bouton gauche de souris
- Bouton gauche de souris
- Bouton droit de souris
- Touches de fonction programmables
- Avance rápido
- Navegación táctil/botón izquierdo del ratón
- Botón izquierdo del ratón
- Botón escanear (SMP3800)
- Botones con función programable
- Avanti veloce
- Navigation touch/pulsante sinistro del mouse
- Pulsante sinistro del mouse
- Pulsante destro del mouse
- Pulsante sinistro del mouse
- Snabbspola framåt
- Touchnavigatie/linker muisknop
- Vänster musknapp
- Höger musknapp

- Pulsanti funzione programmabili
- Bar code scanner (SMP3800)
- Command button (SMP3700)
- Scan button (SMP3800)
- Left mouse button
- Pulsante funzione programmabili
- Programmeerbare functietoetsen
- Befehlstaste (SMP3700)
- Scantaste (SMP3800)
- Linke Maustaste
- Programmerbara funktionsknappar
- Barcodeleser (SMP3800)
- Bouton de commande (SMP3700)
- Scantaste (SMP3800)
- Linke Maustaste
- Scanner de code-barres (SMP3800)
- Escáner de código de barras (SMP3800)
- Lettores codici a barre (SMP3800)
- Barcodescanner (SMP3800)
- Botón de comando (SMP3700)
- Pulsante di comando (SMP3700)
- Commandknop (SMP3700)
- Scan button (SMP3800)
- Scantaste (SMP3800)
- Botón escanear (SMP3800)
- Pulsante di scansione (SMP3800)
- Scanknop (SMP3800)
- Streckkodsläsare (SMP3800)
- Command button (SMP3700)
- Befehlstaste (SMP3700)
- Bouton de commande (SMP3700)
- Botón de comando (SMP3700)
- Pulsante di comando (SMP3700)
- Commandknop (SMP3700)
- Kommandoknapp (SMP3700)
- Scan button (SMP3800)
- Scantaste (SMP3800)
- Botón de scan (SMP3800)
- Botón escanear (SMP3800)
- Pulsante di scansione (SMP3800)
- Scanknop (SMP3800)
- Skanningsknapp (SMP3800)
- Left mouse button
- Linke Maustaste
- Bouton gauche de souris
- Botón izquierdo del ratón
- Pulsante sinistro del mouse
- Linker muisknop
- Vänster musknapp



EINZIGARTIG IN BERLIN - IN STUTTGART ZUHAUSE

Danke, dass Sie uns besucht haben !

Dieses Dokument wurde heruntergeladen
bei www.DIKTAT-STUTTART.de

Für die Richtigkeit der im Dokument angegebenen Daten, haftet ausschließlich der
angegebene Hersteller.

Gerne dürfen Sie uns jederzeit wieder besuchen oder bei Fragen auch telefonisch
kontaktieren.

Mit freundlichen Grüßen
Ihr Team von
DIKTAT-STUTTART
ppm-stuttgart • Diktiersysteme
Friedrichstraße 18 – 22, 70736 Fellbach

Tel.: 0711 / 34 16 93- 60
Fax: 0711 / 34 16 93- 66
e-mail: ppm@ppm-stuttgart.de

Sie haben Fragen ?

Sprechen Sie uns einfach an.
Wir stehen Ihnen jederzeit
gerne zur Verfügung.



Büro Stuttgart

Andreas Ester

GF & Kundenbetreuung
Telefon 0711 - 34 16 93 60



Büro Berlin

Alexander Schnell

Key-Account Manager Diktierlösungen
Telefon 0711 - 34 16 93 63